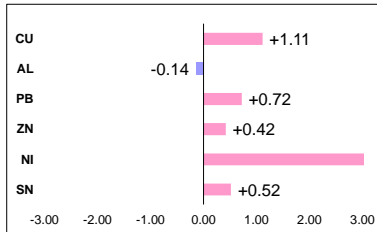


## BASE METALS DAILY 2014.05.08

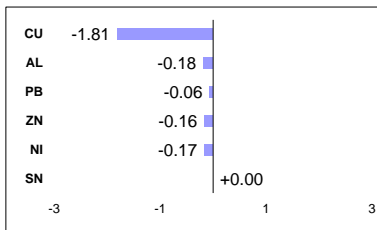


### ■ LME 품목별 가격 변화 (%)



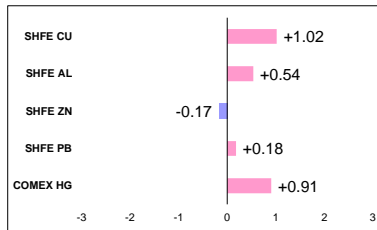
(자료: Reuters)

### ■ LME 품목별 재고 변화 (%)



(자료: Reuters)

### ■ SHFE / COMEX 가격 변화 (%)



### ■ 뉴스 및 전망

#### 금일 4% 이상 상승한 니켈 가격

-4월 중국 구리 수입량 전월대비 7.2% 증가  
-Vale사 Goro 니켈 광산 조업 중단

금일 최대 이슈는 니켈 가격 상승이다. 니켈 가격은 전일대비 4.07% 증가하여 \$19450에 마감하였다. 기타 비철 가격 역시 상승하였으며 구리 가격은 전일대비 0.9% 상승한 \$6715에 마감하였다.

중국 4월 구리 수입량이 증가 한 것으로 집계되어 구리 가격 상승 요인으로 작용하였다. 구리 수입량은 전월대비 7.2% 증가한 450,000톤으로 기록 되었다. China International Futures의 Zhoujie는 구리 수입량 증가는 최근 중국 비축국의 구매 활동으로 인한 것이라고 언급하였다. 비축국의 구리 매입은 국내 현물 프리미엄을 증가 시키며 이는 수입업자들의 구리 수입 증가를 일으킨다고 덧붙였다.

금일 니켈 가격 상승을 이끈 주요 원인은 Vale사의 Goro 니켈 광산 조업 중단 소식이다. 산성 폐수 유출로 야기된 것이라 단기적인 사건으로 그칠 수 있지만 현재 니켈 공급에 대한 우려가 높은 상황에서 시장에 충격을 준 것으로 풀이된다. 게다가 최근 중국 및 일본 니켈 매수 세력의 활발한 움직임도 니켈 가격 상승 요인으로 보인다. 특히 이로 인하여 필리핀의 니켈 광석은 2월말 이래 120% 상승 하였다.

EU는 미국에 이어 러시아에 대한 제재 조치를 취할 것으로 보여 금일 니켈 가격 상승 요인으로 작용하였다. 이르면 월요일에 제재 대상 기업 명단이 발표 된다. 그러나 제재 조치로 EU 에게도 경제적 피해가 돌아 갈 수 있어 강력한 제재 조치는 없을 것으로 예상 된다. 제재 조치 대상 기업 중 Norilsk Nickel사가 포함되지 않는 이상 니켈 가격에 큰 영향은 없을 것으로 보인다.

니켈 시장은 인도네시아 및 러시아 지정학적 불안으로 공급 우려가 가중된 상황에서 다른 이슈가 발생하자 가격이 민감하게 반응하는 모습을 보였다. 이러한 기조는 당분간 유지 될 것으로 보인다. 그리고 금일 LME 구리 재고량은 1.81% 감소하여 최근 감소세를 이어갔다. 구리 가격 역시 당분간 상승세를 이어 갈 것으로 보인다.

	CU	AL	NI
저항	6800/10	1790/1800	19800/900
지지	6640/50	1730/40	18000/100

### ■ 경제지표

날짜	시간	국가	경제지표	실제치	예상치	이전치
2014-05-07	10:30	호주	실업률	5.80%	5.90%	5.80%
	15:00	독일	산업생산 SA(전월대비)	-0.50%	0.20%	0.40%
	20:45	유럽연합	ECB 금리 공시	0.25%	0.25%	0.25%
	21:30	미국	신규 실업수당 청구건수	319K	325K	344K
2014-05-08	10:30	중국	PPI(전년대비)		-1.80%	-2.30%
	14:00	일본	선행지수 CI		106.7	108.9
	15:00	독일	무역수지		17.4B	16.3B
	17:30	영국	산업생산(전월대비)		-0.20%	0.90%
	17:30	영국	제조업 생산(전월대비)		0.30%	1.00%

### 해외선물팀 (02-3787-8271)

유영태 ytryoo@nhfutures.co.kr	장종식 js.jang@nhfutures.co.kr	박부건 aaronik@nhfutures.co.kr
박상욱 simon.pak@nhfutures.co.kr	박나라 nara@nhfutures.co.kr	여차진 erin-yeo@nhfutures.co.kr
박명규 diamond0105@nhfutures.co.kr	이한신 raylee@nhfutures.co.kr	박석호 scott.park@nhfutures.co.kr
이경건 wdmes@nhfutures.co.kr	권영수 youngsoo.kwon@nhfutures.com	

본 리포트는 당사 해외선물팀이 신뢰할 만한 자료 및 정보로부터 작성된 것이나, 그 정확성 등을 보장할 수 없기 때문에 어떤 경우에도 고객의 선물투자 결과에 대한 법적 책임소재의 증빙자료로 사용될 수 없습니다. 따라서 본 자료를 참고한 고객의 투자결정은 전적으로 고객 자신의 판단과 책임 하에 이루어져야 하며, 본 자료의 내용에 의거하여 행해진 일체의 투자행위 결과에 대하여 어떠한 책임도 지지 않습니다. 또한 당사의 동의 없이 본 자료를 무단으로 복제, 전송, 인용, 배포하는 행위는 법으로 금지되어 있습니다.

## BASE METALS DAILY 2014.05.08



LME 품목별 차트 (60 min)

■ 구리



■ 알루미늄



■ 니켈



■ 납



(자료: Reuters)

(자료: Reuters)

■ 아연



■ 주석



(자료: Reuters)

(자료: Reuters)

해외선물팀 (02-3787-8271)

본 리포트는 당사 해외선물팀이 신뢰할 만한 자료 및 정보로부터 작성된 것이나, 그 정확성 등을 보장할 수 없기 때문에 어떤 경우에도 고객의 선물 투자결과에 대한 법적 책임소재의 증빙자료로 사용될 수 없습니다. 따라서 본 자료를 참고한 고객의 투자사결정은 전적으로 고객 자신의 판단과 책임 하에 이루어져야 하며, 본 자료의 내용에 의거하여 행해진 일체의 투자행위 결과에 대하여 어떠한 책임도 지지 않습니다. 또한 당사의 동의 없이 본 자료를 무단으로 복제, 전송, 인용, 배포하는 행위는 법으로 금지되어 있습니다.

## BASE METALS DAILY 2014.05.08



### ■ LME 비철 금속 가격 동향

	전일종가	금일				변동	
		시가	고가	저가	종가	\$	%
전기동	6655.00	6666.00	6726.50	6640.00	6729.00	+74.00	+1.11
알루미늄	1769.00	1769.00	1778.00	1756.25	1766.50	-2.50	-0.14
납	2080.00	2081.00	2099.00	2073.00	2095.00	+15.00	+0.72
아연	2029.50	2032.25	2047.00	2020.00	2038.00	+8.50	+0.42
니켈	18650.00	18620.00	19786.00	18620.00	19405.00	+755.00	+4.05
주석	23105.00	23150.00	23249.00	23071.00	23225.00	+120.00	+0.52

(자료: Reuters, 종가: 런던 시간 17시 기준)

### ■ Official Price (2nd Ring)

	금일(Offer)		당월평균(Offer)		전월평균(Offer)	
	Cash	3M	Cash	3M	Cash	3M
전기동	6690.50	6659.00	6697.60	6664.00	6670.83	6664.00
알루미늄	1717.50	1761.00	1733.70	1776.50	1809.65	1846.00
납	2064.00	2084.00	2073.60	2094.00	2085.95	2107.00
아연	2020.00	2028.00	2031.50	2033.00	2030.60	2037.00
니켈	19390.00	19410.00	18540.00	18566.00	17375.00	17409.20
주석	23250.00	23200.00	23151.00	23105.00	23421.75	23358.00

### ■ 재고

	전일재고	입고	출고	금일재고	전일비	On Warrant	Cancelled Warrant	C/W 변동폭	C/W 비율
전기동	216,950	0	3,925	213,025	-3925.00	114,200	98,825	-3,925	46.39%
알루미늄	5,331,600	0	9,700	5,321,900	-9700.00	2,414,125	2,907,775	-9,500	54.64%
납	193,600	0	125	193,475	-125.00	172,850	20,625	-125	10.66%
아연	763,750	0	1,250	762,500	-1250.00	634,125	128,375	750	16.84%
니켈	278,436	0	468	277,968	-468.00	159,510	118,458	-1,812	42.62%
주석	9,705	0	0	9,705	0.00	5,925	3,780	275	38.95%

(자료: Reuters)

### ■ SHFE / COMEX

	최근월물	시가	고가	저가	종가	변동폭	거래량	미결제약정	주간재고
SHFE CU	최근월물	47310.00	47630.00	47250.00	47550.00	480.00	55,852	260,070.00	5,156.00
SHFE AL	최근월물	13050.00	13155.00	13040.00	13105.00	70.00	26854	117242.00	6667.00
SHFE ZN	최근월물	15,070.00	15,085.00	15,030.00	15,065.00	-25.00	16,662	84,310.00	47,745.00
SHFE PB	최근월물	13,910.00	13,910.00	13,880.00	13,900.00	25.00	102	4,214.00	76,738.00
COMEX HG	최근월물	3.0370	3.0695	3.0275	3.0600	0.03	37,139	99,406.00	17,972.00

(자료: Reuters)

### ■ GLOBAL MARKET DATA

	달러인덱스	EUR/USD	NDF 1M	USD/CNY	US 10YR	GOLD	WTI	DOW	DAX
Last	79.437	1.3839	1023.8	6.2283	125.07813	1289.6	100.28	16550.97	9607.4
증감	0.235	-0.0076	-1.8	-0.0063	0.203125	-1.2	-0.49	32.43	86.1
%	0.30	-0.55	-0.18	-0.10	0.16	-0.09	-0.49	0.20	0.90

(자료: Reuters)

### 해외선물팀 (02-3787-8271)

본 리포트는 당사 해외선물팀이 신뢰할 만한 자료 및 정보로부터 작성된 것이나, 그 정확성 등을 보장할 수 없기 때문에 어떤 경우에도 고객의 선물투자결  
과에 대한 법적 책임소재의 증빙자료로 사용될 수 없습니다. 따라서 본 자료를 참고한 고객의 투자 의사결정은 전적으로 고객 자신의 판단과 책임 하에 이루  
어져야 하며, 본 자료의 내용에 의거하여 행해진 일체의 투자행위 결과에 대하여 어떠한 책임도 지지 않습니다. 또한 당사의 동의 없이 본 자료를 무단으로  
복제, 전송, 인용, 배포하는 행위는 법으로 금지되어 있습니다.